

REDIRECCIONAMIENTO DE RAMAIS

FUNAI SEDE

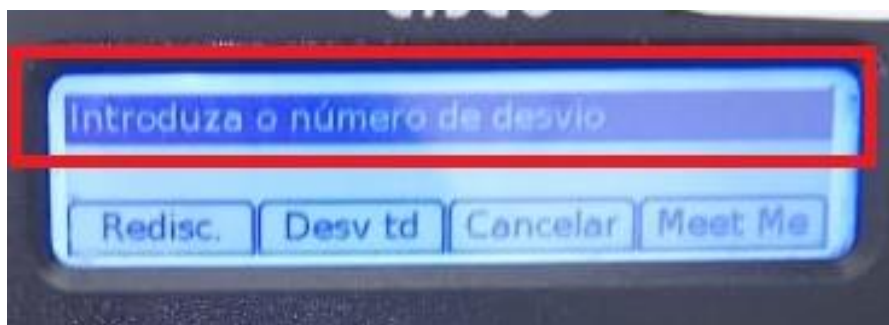


Aparelho Telefônico CP-6921



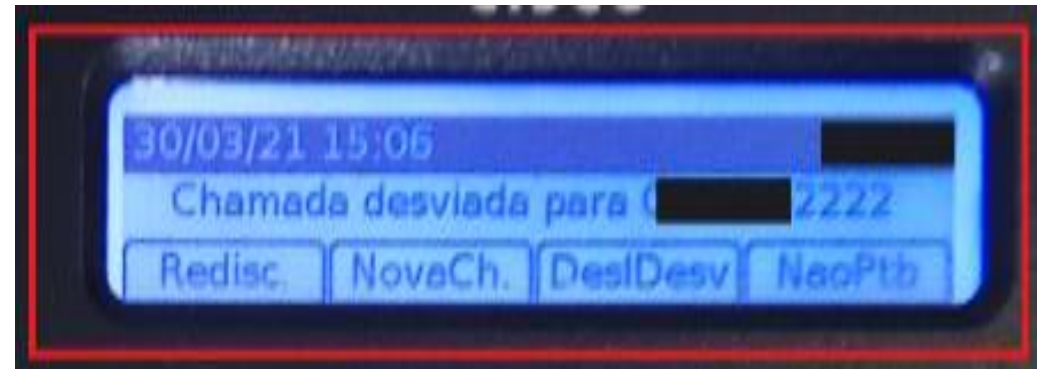
CP-6921

- 1) No aparelho telefônico do RAMAL que será desviado, aperte a tecla Desv td:
- 2) Introduza o número zero (0) + número de celular/fixo para onde será desviada a ligação, ex: 099992222



CP-6921

- 3) Aguarde a mensagem de confirmação.

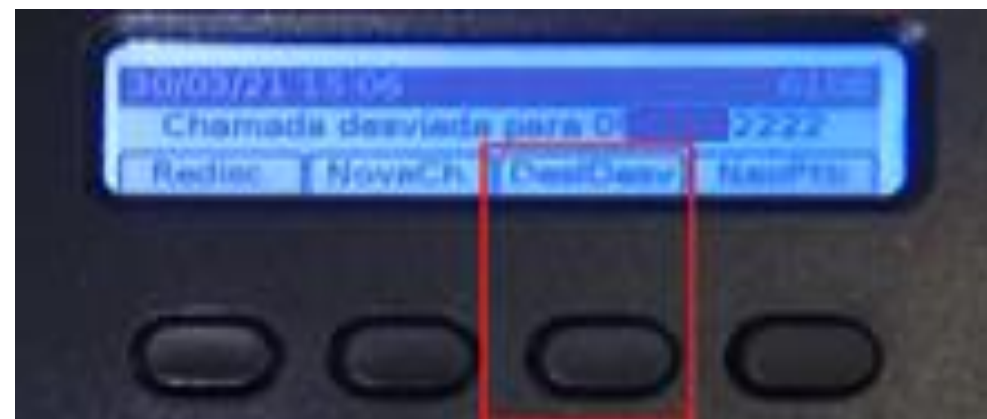


Para telefones com DDD diferente de 61, introduza o número zero duas vezes (00) + (DDD) + celular/fixo para onde será desviada a ligação, ex: 001199992222.

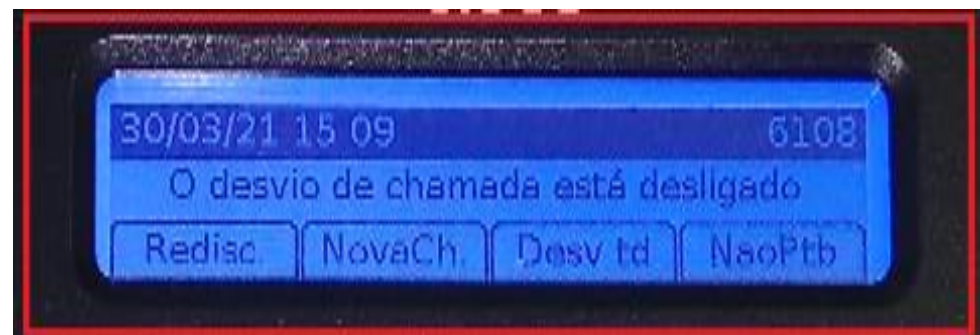


CP-6921

4) Para retirar o desvio de chamada do aparelho, aperte a tecla DeslDesv.



5) Aguarde a mensagem de confirmação.

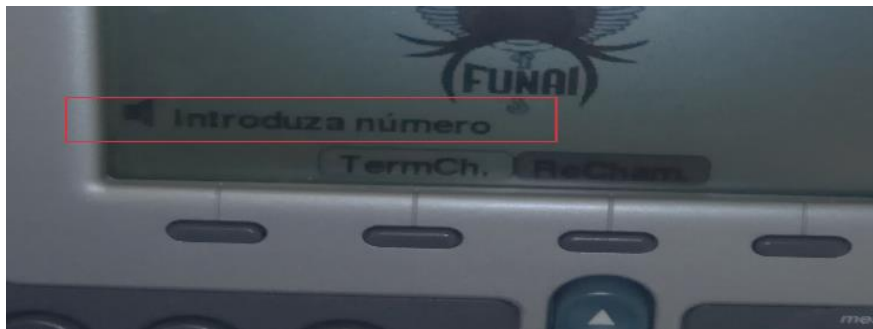


Aparelho Telefônico Cisco IP Phone 7942



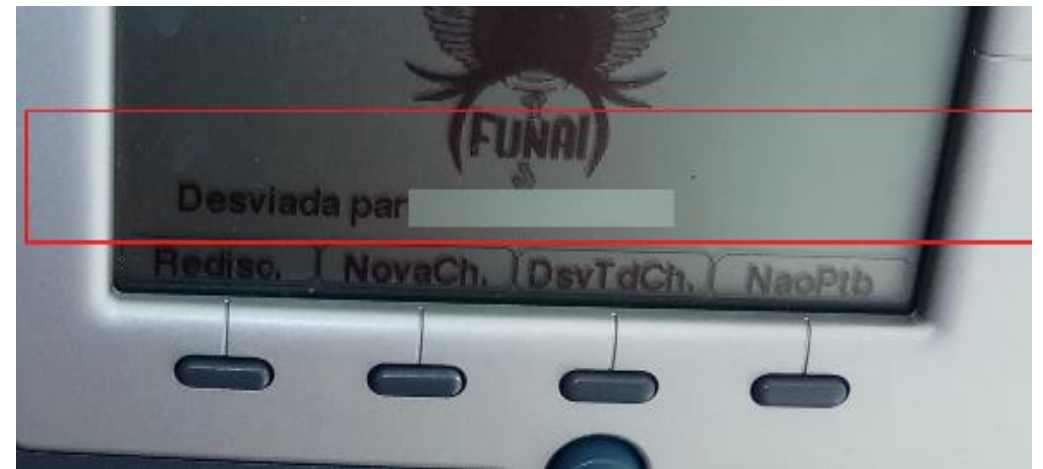
Cisco IP Phone 7942

- 1) No aparelho telefônico do RAMAL que será desviado, aperte a tecla DsvTdCh:
- 2) Introduza o número zero (0) + número de celular/fixo para onde será desviada a ligação, ex: 099992222



Cisco IP Phone 7942

- 3) Aguarde a mensagem de confirmação.



Para telefones com DDD diferente de 61, introduza o número zero duas vezes (00) + (DDD) + celular/fixo para onde será desviada a ligação, ex: 001199992222.



Cisco IP Phone 7942

- 4) Para retirar o desvio de chamada do aparelho, aperte a tecla DsvTdCh.



Em caso de dúvidas ou dificuldades, entre em contato com o suporte:

Ramais 6515 / 6516
0800 942 1990
suporte.funai.gov.br

