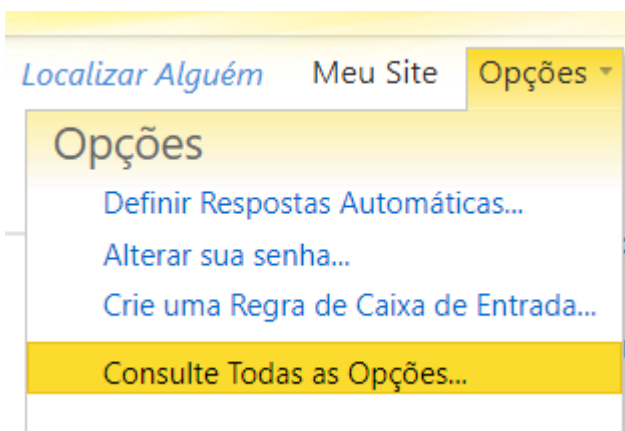




Criar assinatura no Webmail

Após acessar o Webmail: <https://correio.funai.gov.br>

- No canto superior direito, clique em OPÇÕES
- Depois clique em CONSULTE TODAS AS OPÇÕES:



- Clique em CONFIGURAÇÕES que a opção de **Assinatura de Email** já vai aparecer, basta criar a Assinatura e Salvar no final da página.

Email > Opções: Gerenciar Eu mesmo ▾

Conta




Organizar Email

Grupos







Configurações

Telefone

Bloquear ou Permitir

 Email	 Calendário	 Geral
---	---	--

Assinatura de Email

Tahoma ▾	10				
					

Revisão #7

Criado Fri, Apr 23, 2021 2:46 PM por Lucimário Lima

Atualizado Mon, Jul 7, 2025 5:14 PM por Thiago Santos